

Grove

GMK 6300L

max. Traglast:	300,00 t
Teleskopausleger:	80,00 m
max. Hubhöhe:	120,00 m
max. Ausladung:	94,00 m

GROVE GMK 6300L

300 t



15,58-80m



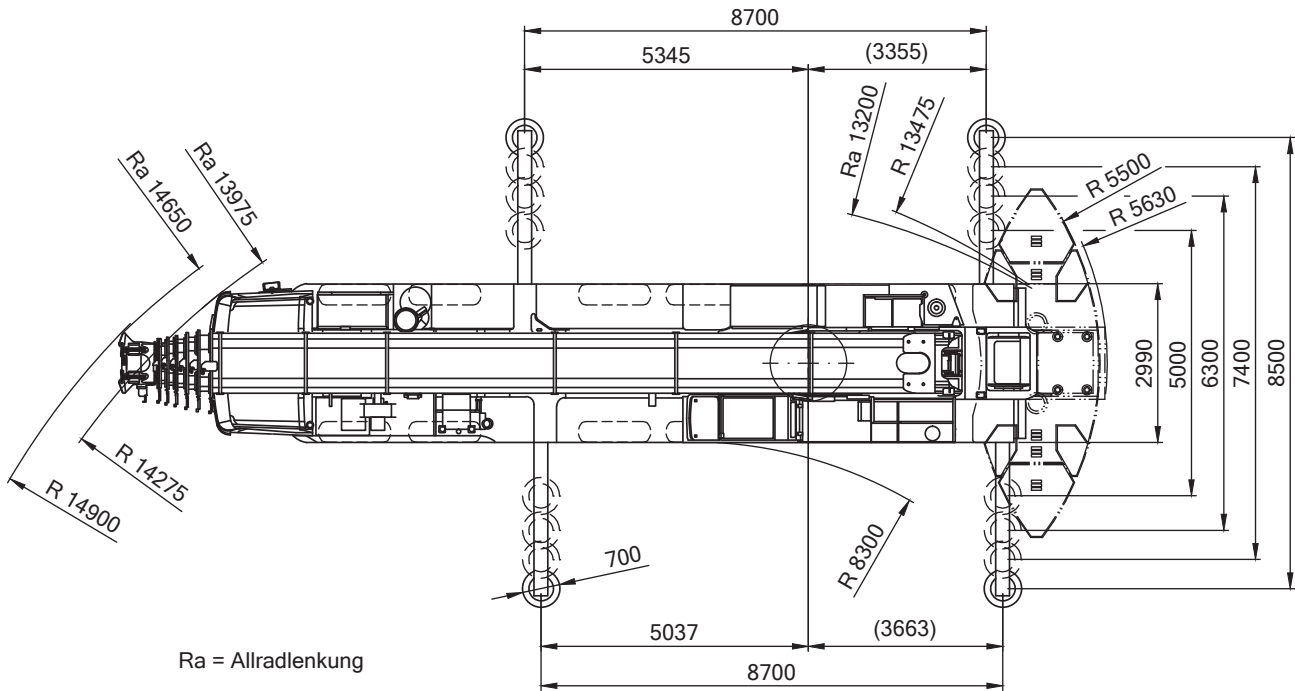
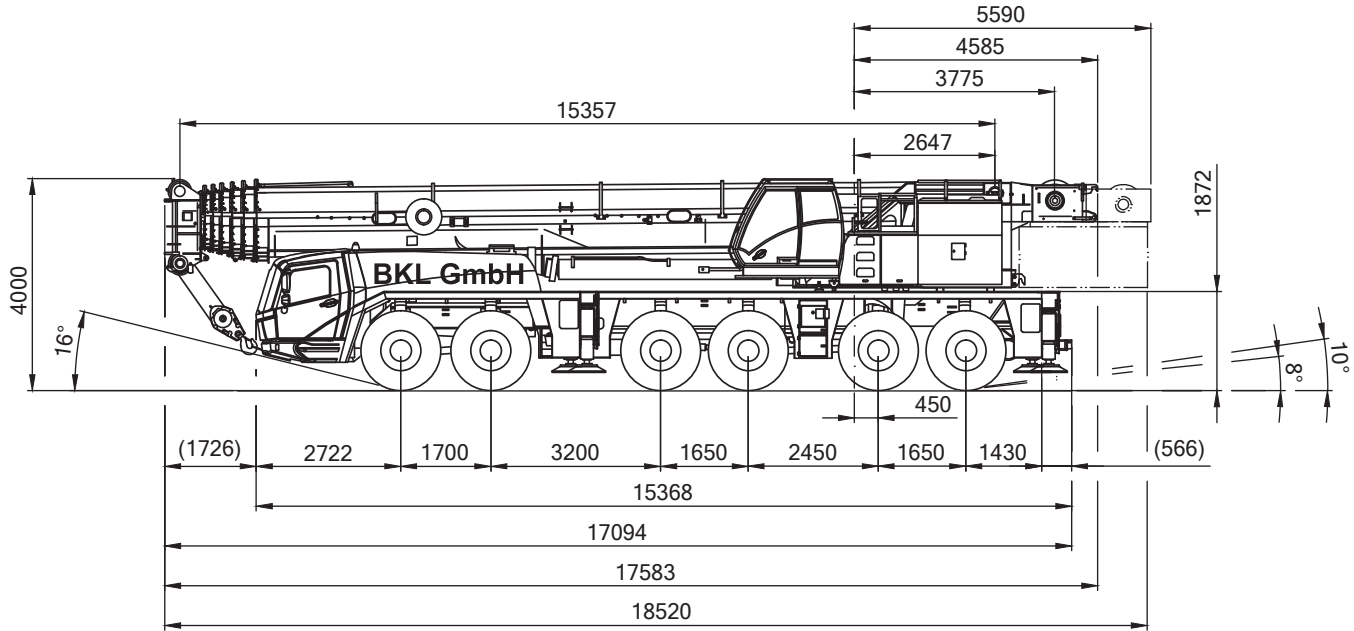
12/21m



8,7x8,5m



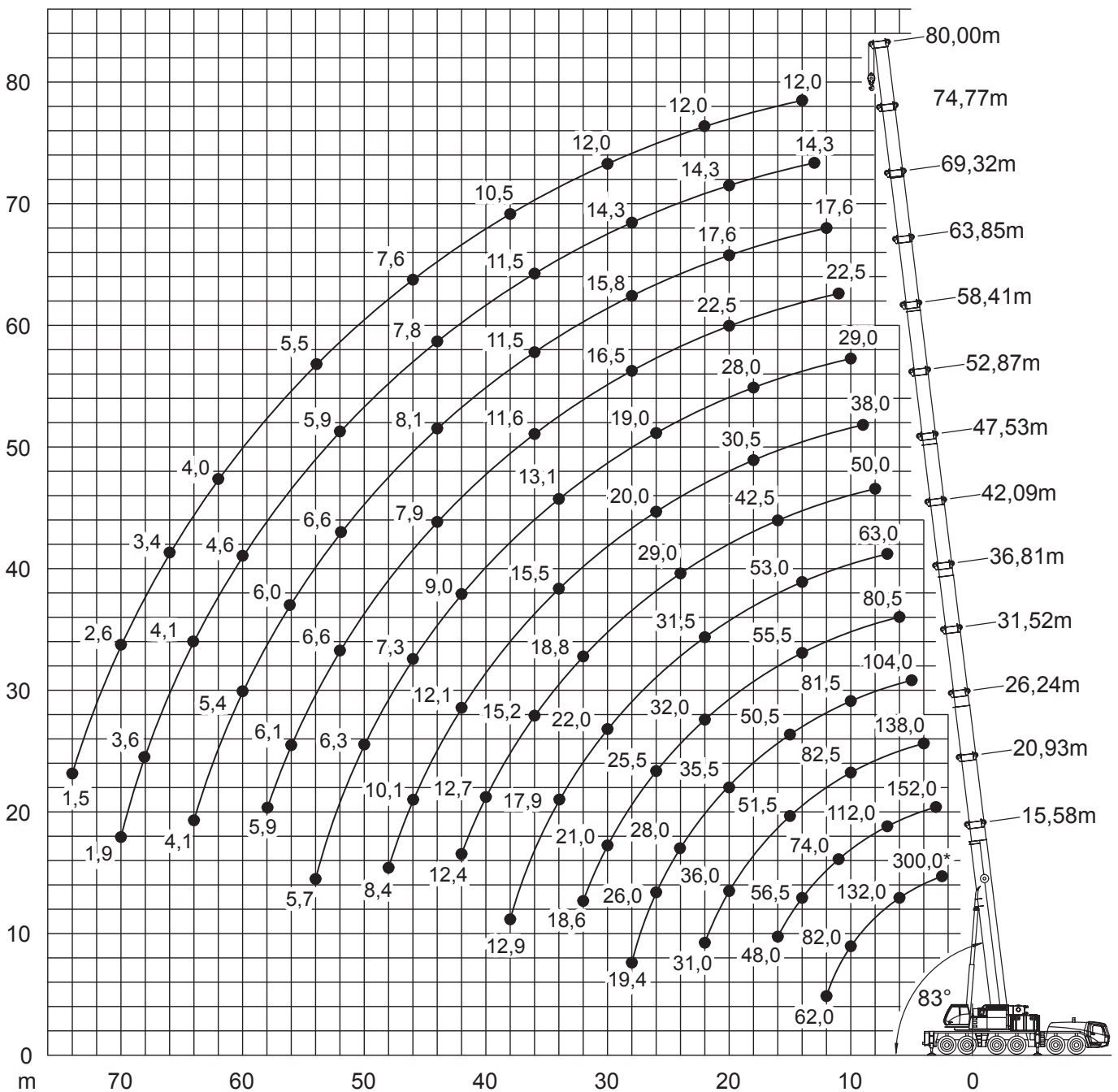
115t



Angaben gemäß Hersteller. Angaben und Informationen ohne Gewähr. Irrtum und Änderung vorbehalten. Haftung ausgeschlossen. Februar 2019.

GROVE GMK 6300L

300 t



AUTOKRANE

BKL Frankfurt
 T: +49 69 1534784-400
 E: frankfurt@bkl.de

BKL Hannover
 T: +49 511 3881908-600
 E: hannover@bkl.de

BKL Hildesheim
 T: +49 5121 93130-0
 E: hildesheim@bkl.de

Angaben gemäß Hersteller. Angaben und Informationen ohne Gewähr. Irrtum und Änderung vorbehalten. Haftung ausgeschlossen. Februar 2019.

GROVE GMK 6300L
300 t


15,58-80m



92,5t



8,7x8,5m



360°



13000

m	15,58*	15,58	20,93	26,24	31,52	36,81	42,09	47,53	52,87	58,41	63,85	69,32	74,77	80	m
2,5	300**														2,5
3	190	190	152												3
4	169	165	152	138											4
5	149	144	140	132	104										5
6	132	127	126	118	104	80,5									6
7	118	113	112	108	104	80,5	63								7
8	105	102	102	99	95	80,5	63	50							8
9	92,5	91,5	92	90	88	80	63	50	38						9
10	82	82	82,5	82,5	81,5	75,5	63	50	38	29					10
11	73,5	73,5	74	74	73	71,5	61,5	50	38	29	22,5				11
12	62	62	67	66,5	66	67	58,5	48,5	38	29	22,5	17,6			12
13			61	60,5	60	61	55,5	47	38	29	22,5	17,6	14,3		13
14			56,5	55,5	54,5	55,5	53	45,5	37,5	29	22,5	17,6	14,3	12	14
15			52	51,5	50,5	51	50,5	44	35,5	29	22,5	17,6	14,3	12	15
16			48	48,5	47,5	47	48	42,5	33,5	29	22,5	17,6	14,3	12	16
18				41,5	41	40	41,5	39	30,5	28	22,5	17,6	14,3	12	18
20				36	35,5	35	36	36	27	25,5	22,5	17,6	14,3	12	20
22				31	31,5	32	31,5	32,5	24,5	23	21,5	17,6	14,3	12	22
24					28	29	28	29	22,5	21	20	17,6	14,3	12	24
26					26	25,5	25	26	20	19	18,2	16,9	14,3	12	26
28					19,4	23	23,5	23,5	18	17	16,5	15,8	14,3	12	28
30						21	22	21	17	15,6	15,1	14,7	13,8	12	30
32						18,6	19,8	18,8	16,2	14,2	13,8	13,6	13	12	32
34							17,9	16,9	15,5	13,1	12,7	12,6	12,2	11,7	34
36							16,2	15,2	14,8	11,9	11,6	11,5	11,5	11,1	36
38							12,9	13,7	14,3	11	10,7	10,6	10,7	10,5	38
40								12,7	13,3	10,1	9,8	9,7	9,9	9,5	40
42								12,4	12,1	9	8,7	8,7	8,9	8,6	42
44									11,1	7,9	7,9	8,1	7,8	8,1	44
46									10,1	7,3	7,6	7,7	7,2	7,6	46
48									8,4	6,7	7,2	7,3	6,7	7	48
50										6,3	6,9	6,9	6,3	6,5	50
52										6	6,6	6,6	5,9	6	52
54										5,7	6,3	6,3	5,5	5,5	54
56											6,1	6	5,2	5,1	56
58											5,9	5,7	4,9	4,7	58
60												5,4	4,6	4,4	60
62												5,2	4,3	4	62
64												4,1	4,1	3,7	64
66													3,8	3,4	66
68													3,6	3	68
70													1,9	2,6	70
72														2,3	72
74														1,5	74

* nach hinten

** nach hinten mit Sonderausrüstung

GROVE GMK 6300L

300 t



15,58-80m



74,5t



8,7x8,5m



360°



13000

m	15,58	20,93	26,24	31,52	36,81	42,09	47,53	52,87	58,41	63,85	69,32	74,77	80	m
3	190	152												3
4	163	152	138											4
5	142	140	132	104										5
6	125	124	118	104	80,5									6
7	111	111	108	104	80,5	63								7
8	97,5	98,5	98	95	80,5	63	50							8
9	85,5	86	86	85	80	63	50	38						9
10	76	76,5	76	75,5	75,5	63	50	38	29					10
11	68	69,5	68,5	67,5	68,5	61,5	50	38	29	22,5				11
12	61	62,5	62	61,5	61,5	58,5	48,5	38	29	22,5	17,6			12
13		56,5	57	56,5	55,5	55,5	47	38	29	22,5	17,6	14,3		13
14		51,5	52	51,5	50,5	51,5	45,5	37,5	29	22,5	17,6	14,3	12	14
15		47	47,5	47	46	47	44	35,5	29	22,5	17,6	14,3	12	15
16		43	43,5	43	43	43,5	42,5	33,5	29	22,5	17,6	14,3	12	16
18			37,5	37	38	37	38	30,5	28	22,5	17,6	14,3	12	18
20			32,5	33,5	33	32	33	27	25,5	22,5	17,6	14,3	12	20
22			27,5	29	28,5	29	28,5	24,5	23	21,5	17,6	14,3	12	22
24				25	24,5	26	25	22,5	21	20	17,6	14,3	12	24
26				22	22,5	22,5	21,5	20	19	18,2	16,9	14,3	12	26
28				19,4	20,5	20	19	18	17	16,5	15,8	14,3	12	28
30					18,5	17,8	16,8	17	15,6	15,1	14,7	13,8	12	30
32					16,6	15,9	15	15,8	13,8	13,8	13,6	13	12	32
34						14,2	14,4	14,1	12,1	12,2	12,6	12,2	11,7	34
36						12,8	13,7	12,7	10,6	10,8	11,2	11,5	11,1	36
38						12,2	12,4	11,4	9,4	9,8	10,3	10,5	10,5	38
40							11,3	10,2	8,2	9,1	9,4	9,3	9,5	40
42							10,2	9,2	7,6	8,3	8,6	8,3	8,6	42
44								8,3	7,3	7,9	8,1	7,6	7,9	44
46								7,5	6,9	7,6	7,7	7,1	7,1	46
48								6,7	6,6	7,2	7,3	6,7	6,3	48
50									6,3	6,7	6,7	6,3	5,6	50
52									6	6,1	6	5,7	5	52
54									5,7	5,5	5,4	5,1	4,4	54
56										5	4,9	4,5	3,8	56
58										4,5	4,4	4	3,3	58
60											4	3,6	2,9	60
62											3,7	3,1	2,4	62
64											3,3	2,7	2	64
66												2,4	1,6	66
68												2	1,3	68
70												1,7		70

AUTOKRANE

Angaben gemäß Hersteller. Angaben und Informationen ohne Gewähr. Irrtum und Änderung vorbehalten. Haftung ausgeschlossen. Februar 2019.

GROVE GMK 6300L
300 t


15,58-80m



35,5t



8,7x8,5m



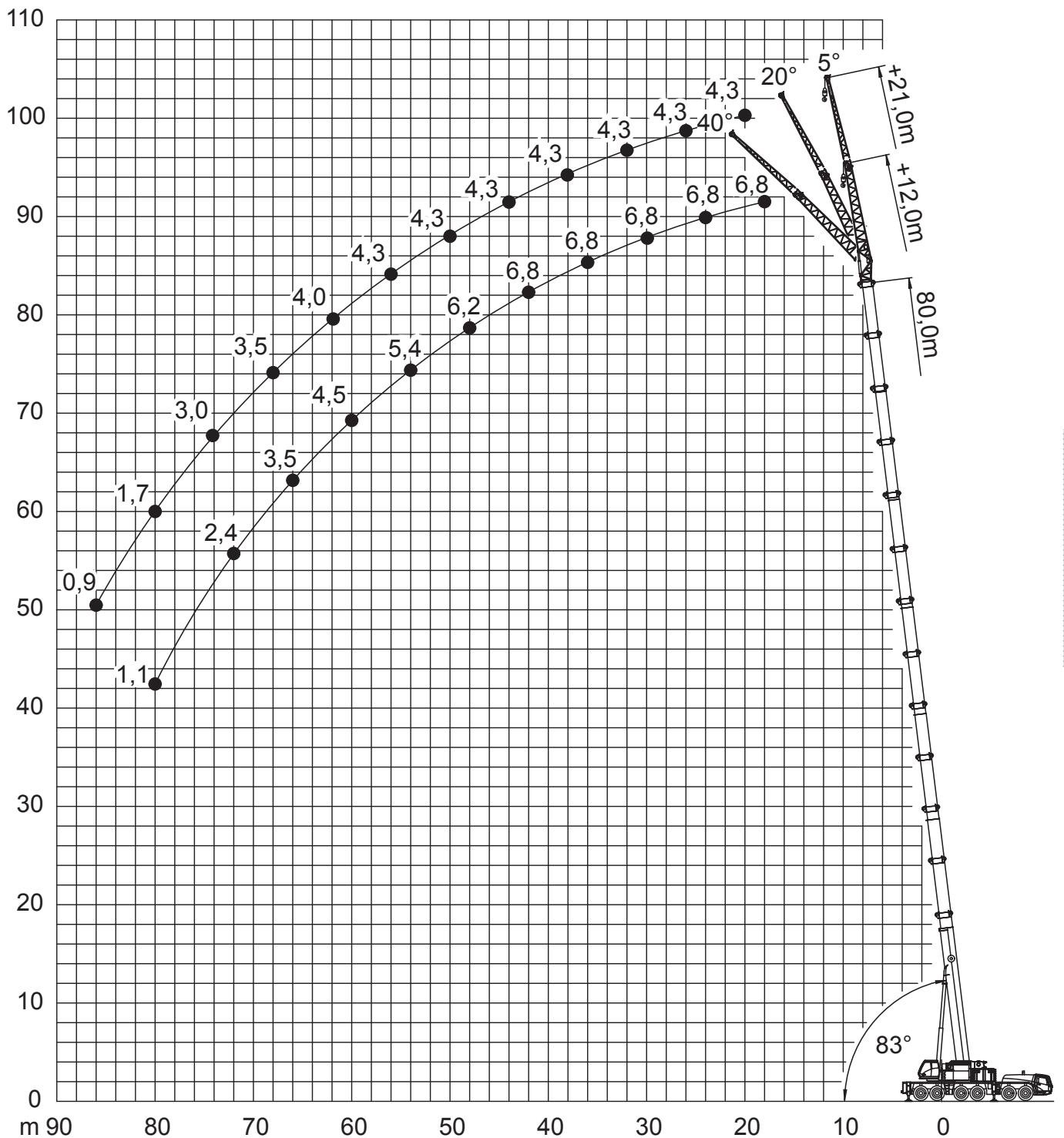
360°



13000

m	15,58	20,93	26,24	31,52	36,81	42,09	47,53	52,87	58,41	63,85	69,32	74,77	80	m
3	185	152												3
4	158	152	138											4
5	135	134	132	104										5
6	112	112	112	104	80,5									6
7	94,5	95	94,5	85,5	80,5	63								7
8	79,5	80,5	80,5	74,5	71,5	63	50							8
9	68,5	70	68,5	64	61,5	56,5	50	38						9
10	60	61,5	59	57,5	53,5	49,5	48,5	38	29					10
11	50,5	53,5	51,5	50,5	47	46,5	43	38	29	22,5				11
12	43	46	45,5	45	42	42	38,5	35,5	29	22,5	17,6			12
13		40	41	40	40	37,5	34,5	32	29	22,5	17,6	14,3		13
14		35	36	36	36,5	34	31,5	29	27,5	22,5	17,6	14,3	12	14
15		31	32	32	33	31	28,5	27,5	25	22,5	17,6	14,3	12	15
16		27,5	28,5	30	30	28,5	26	26,5	22,5	22	17,6	14,3	12	16
18			24,5	25	25	24	23	22	18,8	18,7	17,6	14,3	12	18
20			20,5	21	20,5	20	21	19	16,6	17,3	17,2	14,3	12	20
22			17,1	17,6	17,4	18,5	17,8	16,3	15,4	16,2	16	14,3	12	22
24				15	15,5	15,9	15,2	14	14,2	14,7	14	12,8	11,5	24
26				13	14	13,7	13	12	13,3	13,3	12,2	11,1	9,9	26
28				12	12,2	11,9	11,2	10,1	12,1	11,7	10,6	9,6	8,4	28
30					10,7	10,9	9,7	8,6	10,6	10,3	9,3	8,3	7,2	30
32					9,3	9,8	8,4	7,3	9,2	8,9	8,1	7,2	6	32
34						8,7	7,9	6,1	8,1	7,8	7,1	6,1	5,1	34
36						7,7	7,3	5,1	7	6,7	6,1	5,2	4,2	36
38						6,8	6,7	4,1	6,1	5,8	5,3	4,4	3,4	38
40							5,9	3,3	5,4	5,1	4,4	3,7	2,7	40
42							5,2	2,6	4,6	4,3	3,7	3	2	42
44								1,9	4	3,7	3	2,3	1,5	44
46								1,3	3,4	3	2,4	1,7		46
48									2,8	2,5	1,8			48
50									2,3	1,9	1,3			50
52									1,9	1,5				52
54									1,5					54

Angaben gemäß Hersteller. Angaben und Informationen ohne Gewähr. Irrtum und Änderung vorbehalten. Haftung ausgeschlossen. Februar 2019.



AUTOKRANE

Angaben gemäß Hersteller. Angaben und Informationen ohne Gewähr. Irrtum und Änderung vorbehalten. Haftung ausgeschlossen. Februar 2019.

GROVE GMK 6300L
300 t


74,8m



12/21m



92,5t



8,7x8,5m



360°



13000

m	12			21			m
	5°	*5-20°	*20-40°	5°	*5-20°	*20-40°	
16	8,4						16
18	8,4						18
20	8,4	8,2		5			20
22	8,4	8,2	7,8	5			22
24	8,4	8,2	7,7	5	5		24
26	8,4	8,2	7,6	5	5		26
28	8,4	8,2	7,6	5	5		28
30	8,4	8,2	7,5	5	4,9	4,1	30
32	8,4	8,2	7,4	5	4,8	4,1	32
34	8,4	8,2	7,3	5	4,7	4	34
36	8,4	8,1	7,3	5	4,6	4	36
38	8,4	8	7,2	5	4,6	3,9	38
40	8,2	7,9	7,2	5	4,5	3,9	40
42	7,8	7,7	7,1	5	4,4	3,9	42
44	7,3	7,3	7,1	5	4,3	3,8	44
46	6,9	6,9	7	4,9	4,3	3,8	46
48	6,5	6,5	6,6	4,8	4,2	3,8	48
50	6,1	6,1	6,2	4,7	4,1	3,7	50
52	5,7	5,7	5,9	4,6	4,1	3,7	52
54	5,3	5,3	5,5	4,5	4	3,7	54
56	4,8	4,8	5,1	4,4	4	3,7	56
58	4,5	4,5	4,7	4,3	3,9	3,7	58
60	4,1	4,1	4,3	4,3	3,9	3,7	60
62	3,8	3,8	3,9	4,1	3,8	3,7	62
64	3,5	3,5	3,6	3,9	3,8	3,7	64
66	3,3	3,3	3,4	3,6	3,6	3,7	66
68	3	3		3,3	3,3	3,6	68
70	2,8	2,8		3	3	3,3	70
72	2,6	2,6		2,7	2,7	3	72
74	2,4	2,4		2,5	2,5	2,7	74
76	2,3	2,3		2,4	2,4		76
78	2,1	2,1		2,2	2,2		78
80	1,5			2	2		80
82				1,9	1,9		82
84				1,7	1,7		84
86				1,6	1,6		86
88				1,3	1,3		88

* unter Teillast wippbar

Angaben gemäß Hersteller. Angaben und Informationen ohne Gewähr. Irrtum und Änderung vorbehalten. Haftung ausgeschlossen. Februar 2019.

GROVE GMK 6300L

300 t



80m



12/21m



92,5t



8,7x8,5m



360°



13000

m	12			21			m
	5°	*5-20°	*20-40°	5°	*5-20°	*20-40°	
18	6,8						18
20	6,8			4,3			20
22	6,8	6,7	6,7	4,3			22
24	6,8	6,7	6,7	4,3			24
26	6,8	6,7	6,7	4,3	4,3		26
28	6,8	6,7	6,7	4,3	4,3		28
30	6,8	6,7	6,7	4,3	4,3		30
32	6,8	6,7	6,7	4,3	4,3	4	32
34	6,8	6,7	6,7	4,3	4,3	4	34
36	6,8	6,7	6,7	4,3	4,3	3,9	36
38	6,8	6,7	6,7	4,3	4,3	3,9	38
40	6,8	6,7	6,7	4,3	4,3	3,9	40
42	6,8	6,7	6,6	4,3	4,3	3,8	42
44	6,8	6,6	6,4	4,3	4,3	3,8	44
46	6,5	6,4	6,3	4,3	4,2	3,8	46
48	6,2	6,2	6,2	4,3	4,1	3,7	48
50	6	6	6	4,3	4,1	3,7	50
52	5,6	5,6	5,7	4,3	4	3,7	52
54	5,3	5,3	5,4	4,3	4	3,7	54
56	5	5	5,1	4,3	3,9	3,7	56
58	4,7	4,7	4,8	4,3	3,9	3,7	58
60	4,4	4,4	4,5	4,2	3,9	3,6	60
62	4	4	4,2	4	3,8	3,6	62
64	3,7	3,7	3,9	3,8	3,8	3,6	64
66	3,4	3,4	3,5	3,7	3,7	3,6	66
68	3	3	3,2	3,4	3,4	3,5	68
70	2,7	2,7	2,9	3,2	3,2	3,4	70
72	2,4	2,4		2,9	2,9	3,2	72
74	2	2		2,7	2,7	3	74
76	1,7	1,7		2,4	2,4	2,7	76
78	1,4	1,4		2	2	2,3	78
80	1,1	1,1		1,7	1,7		80
82				1,5	1,5		82
84				1,2	1,2		84
86				0,9	0,9		86

* unter Teillast wippbar

AUTOKRANE

Angaben gemäß Hersteller. Angaben und Informationen ohne Gewähr. Irrtum und Änderung vorbehalten. Haftung ausgeschlossen. Februar 2019.

GROVE GMK 6300L
300 t


74,8m



12/21m



74,5t



8,7x8,5m



360°



13000

m	12			21			m
	5°	*5-20°	*20-40°	5°	*5-20°	*20-40°	
16	8,4						16
18	8,4						18
20	8,4	8,2		5			20
22	8,4	8,2	7,8	5			22
24	8,4	8,2	7,7	5	5		24
26	8,4	8,2	7,6	5	5		26
28	8,4	8,2	7,6	5	5		28
30	8,4	8,2	7,5	5	4,9	4,1	30
32	8,4	8,2	7,4	5	4,8	4,1	32
34	8,4	8,2	7,3	5	4,7	4	34
36	8,4	8,1	7,3	5	4,6	4	36
38	8,4	8	7,2	5	4,6	3,9	38
40	8,2	7,9	7,2	5	4,5	3,9	40
42	7,8	7,7	7,1	5	4,4	3,9	42
44	7,3	7,3	7,1	5	4,3	3,8	44
46	6,8	6,8	7	4,9	4,3	3,8	46
48	6,1	6,1	6,4	4,8	4,2	3,8	48
50	5,6	5,6	5,8	4,7	4,1	3,7	50
52	5,3	5,3	5,4	4,6	4,1	3,7	52
54	4,9	4,9	5,1	4,5	4	3,7	54
56	4,6	4,6	4,8	4,4	4	3,7	56
58	4,1	4,1	4,4	4,2	3,9	3,7	58
60	3,7	3,7	3,9	4,1	3,8	3,7	60
62	3,2	3,2	3,4	3,8	3,8	3,7	62
64	2,8	2,8	3	3,5	3,5	3,6	64
66	2,4	2,4	2,6	3,1	3,1	3,5	66
68	2,1	2,1		2,8	2,8	3,1	68
70	1,7	1,7		2,4	2,4	2,7	70
72	1,4	1,4		2,1	2,1	2,4	72
74	1,1	1,1		1,8	1,8	2	74
76				1,5	1,5		76
78				1,2	1,2		78
80				1	1		80

* unter Teillast wippbar

Angaben gemäß Hersteller. Angaben und Informationen ohne Gewähr. Irrtum und Änderung vorbehalten. Haftung ausgeschlossen. Februar 2019.

GROVE GMK 6300L

300 t



80m



12/21m



74,5t



8,7x8,5m



360°



13000

m	12			21			m
	5°	*5-20°	*20-40°	5°	*5-20°	*20-40°	
18	6,8						18
20	6,8			4,3			20
22	6,8	6,7	6,7	4,3			22
24	6,8	6,7	6,7	4,3			24
26	6,8	6,7	6,7	4,3	4,3		26
28	6,8	6,7	6,7	4,3	4,3		28
30	6,8	6,7	6,7	4,3	4,3		30
32	6,8	6,7	6,7	4,3	4,3	4	32
34	6,8	6,7	6,7	4,3	4,3	4	34
36	6,8	6,7	6,7	4,3	4,3	3,9	36
38	6,8	6,7	6,7	4,3	4,3	3,9	38
40	6,8	6,7	6,7	4,3	4,3	3,9	40
42	6,8	6,7	6,6	4,3	4,3	3,8	42
44	6,8	6,6	6,4	4,3	4,3	3,8	44
46	6,5	6,4	6,3	4,3	4,2	3,8	46
48	6,2	6,2	6,2	4,3	4,1	3,7	48
50	5,7	5,7	6	4,3	4,1	3,7	50
52	5,1	5,1	5,4	4,3	4	3,7	52
54	4,5	4,5	4,8	4,3	4	3,7	54
56	3,9	3,9	4,2	4,3	3,9	3,7	56
58	3,4	3,4	3,7	4,2	3,9	3,7	58
60	3	3	3,2	3,7	3,7	3,6	60
62	2,5	2,5	2,8	3,3	3,3	3,6	62
64	2,1	2,1	2,3	2,9	2,9	3,3	64
66	1,7	1,7	1,9	2,5	2,5	2,9	66
68	1,4	1,4	1,5	2,1	2,1	2,5	68
70	1	1	1,2	1,7	1,7	2,1	70
72				1,4	1,4	1,8	72
74				1,1	1,1	1,4	74
76						1,1	76

* unter Teillast wippbar

AUTOKRANE

Angaben gemäß Hersteller. Angaben und Informationen ohne Gewähr. Irrtum und Änderung vorbehalten. Haftung ausgeschlossen. Februar 2019.